





Schaub & Partner
Architekten



**Hochschule Mittweida
Neubau Zentrum für
Medien und Soziale Arbeit
Wettbewerb
September 2008**



Ansicht Nord



Modellbild



Ansicht Ost



Schaub & Partner
Architekten

Aufgabenstellung

Die Hochschule Mittweida plant auf dem Grundstück der ehemaligen Brauerei an der Bahnhofsstraße den Neubau des „Zentrums für Medien und Soziale Arbeit“.

Entwurfskonzept

Der Neubau wird in die vorhandene, denkmalgeschützte Bausubstanz der alten Brauerei integriert und trägt so zu dessen räumlichen Erlebbarkeit bei. Die Zentrumsfunktion des Neubaus wird unterstrichen durch die Schaffung eines Atriums - „Campusplatzes“, um das sich die Räume der Fachbereiche gruppieren.



Ansicht Nord o.M.

Neubau Zentrum für Medien und Soziale Arbeit

Entwurf

Schaub & Partner Architekten

Mitarbeiter

Sigrun Bachmann
Florian Schmale
Mark Grotheer
Sönke Nagel-Kaltenthaler

Medienhochschule Mittweida

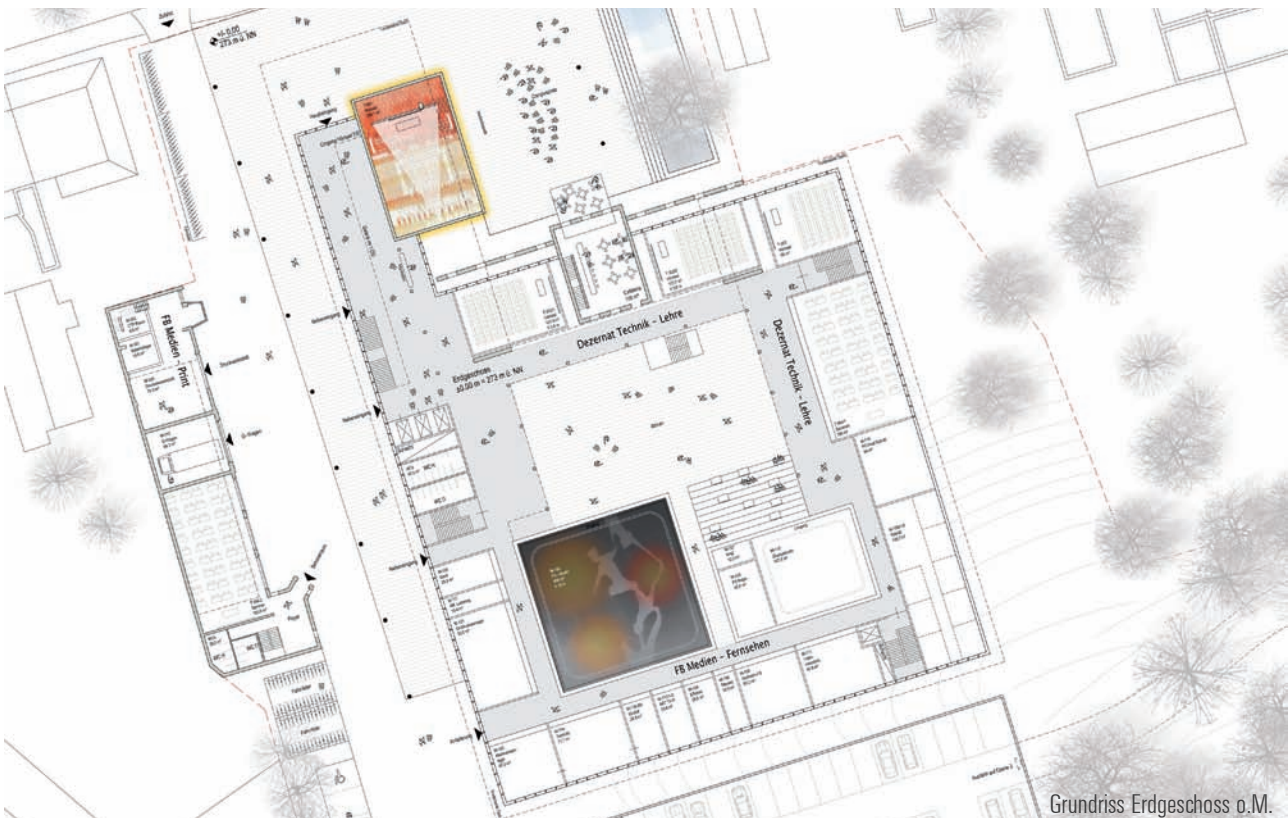
Auslober

Freistaat Sachsen,
Sächsisches Immobilien- und
Baumanagement,
Niederlassung Chemnitz

Größe

Bruttorauminhalt: 62.600 m³
Bruttogeschossfläche: 15.400 m²
Grundstücksfläche: 15.900 m²
Bebaute Fläche: 5.400 m²

www.schaub-architekten.de



Grundriss Erdgeschoss o.M.



Schaub & Partner
Architekten



Schnitt o.M.


Hochschule Mittweida
Neubau Zentrum für
Medien und Soziale Arbeit
Wettbewerb
September 2008



Detail Fassade



Bestand Brauerei



Modellbild